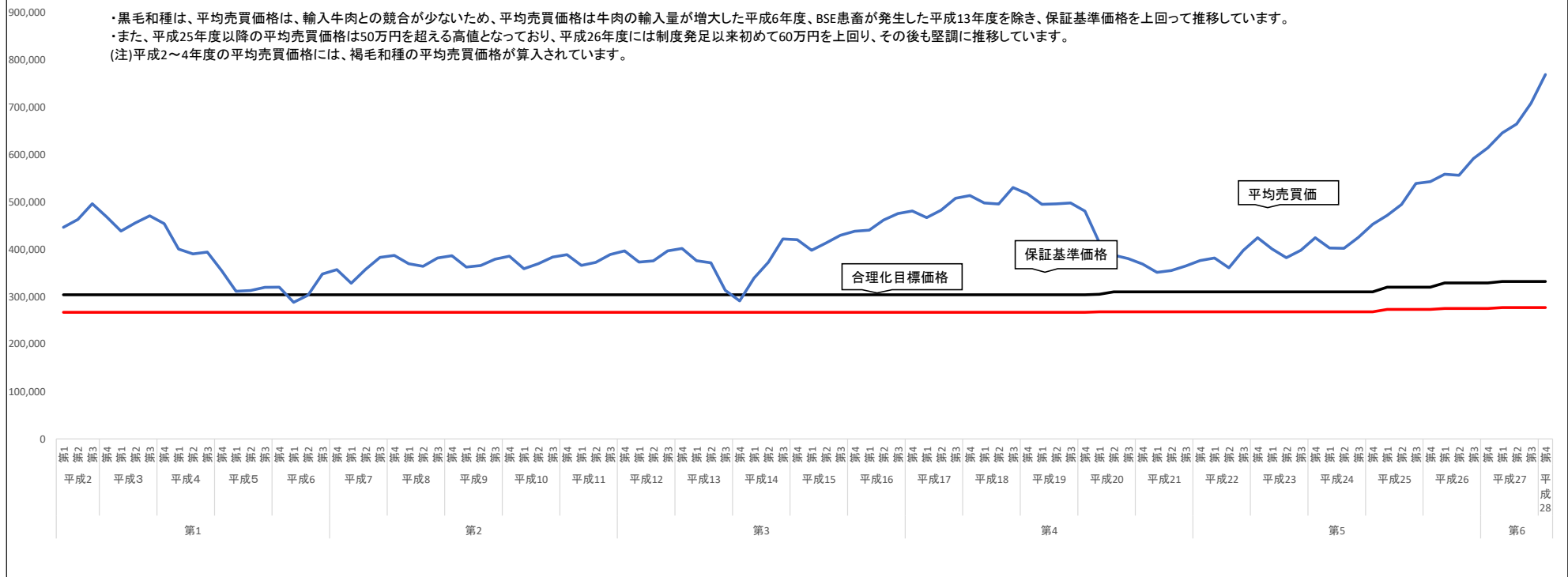


## 2 保証基準価格、合理化目標価格及び平均売買価格の推移(1)黒毛和種

(単位:円)

- ・黒毛和種は、平均売買価格は、輸入牛肉との競合が少ないため、平均売買価格は牛肉の輸入量が増大した平成6年度、BSE患者が発生した平成13年度を除き、保証基準価格を上回って推移しています。
- ・また、平成25年度以降の平均売買価格は50万円を超える高値となっており、平成26年度には制度発足以来初めて60万円を上回り、その後も堅調に推移しています。
- (注)平成2～4年度の平均売買価格には、褐毛和種の平均売買価格が算入されています。



肉用子牛生産者補給金制度

2保証基準価格、合理化目標価格及び平均売買価格の推移

(1)黒毛和種

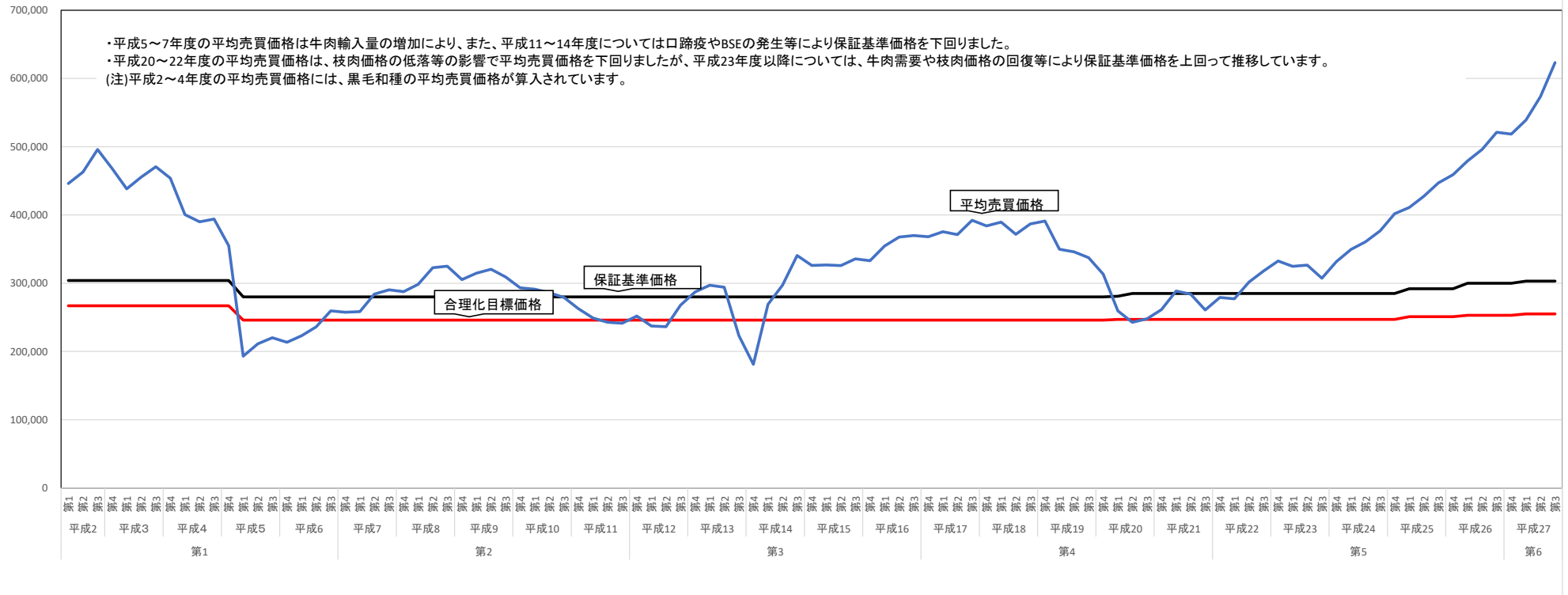
(単位:円)

業対	年度	四半期	保証基準価格	合理化目標価格	平均売買価格
第1	平成2	第1	304,000	267,000	446,200
		第2	304,000	267,000	463,000
		第3	304,000	267,000	495,900
	平成3	第4	304,000	267,000	468,300
		第1	304,000	267,000	438,400
		第2	304,000	267,000	455,600
	平成4	第3	304,000	267,000	470,600
		第4	304,000	267,000	454,000
		第1	304,000	267,000	400,500
	平成5	第2	304,000	267,000	390,100
		第3	304,000	267,000	394,000
		第4	304,000	267,000	354,900
	平成6	第1	304,000	267,000	311,400
		第2	304,000	267,000	313,000
		第3	304,000	267,000	319,700
	第2	平成7	第4	304,000	267,000
第1			304,000	267,000	288,100
第2			304,000	267,000	303,000
平成8		第3	304,000	267,000	347,800
		第4	304,000	267,000	357,100
		第1	304,000	267,000	328,300
平成9		第2	304,000	267,000	357,700
		第3	304,000	267,000	382,700
		第4	304,000	267,000	387,100
平成10		第1	304,000	267,000	369,400
		第2	304,000	267,000	363,900
		第3	304,000	267,000	381,700
平成11		第4	304,000	267,000	386,400
		第1	304,000	267,000	362,300
		第2	304,000	267,000	365,600
平成12		第3	304,000	267,000	379,000
	第4	304,000	267,000	385,300	
	第1	304,000	267,000	358,800	
平成13	第2	304,000	267,000	369,400	
	第3	304,000	267,000	383,600	
	第4	304,000	267,000	388,500	
第3	平成14	第1	304,000	267,000	365,800
		第2	304,000	267,000	372,200
		第3	304,000	267,000	389,000
	平成15	第4	304,000	267,000	396,500
		第1	304,000	267,000	372,900
		第2	304,000	267,000	375,500
	平成16	第3	304,000	267,000	396,700
		第4	304,000	267,000	401,800
		第1	304,000	267,000	375,800
	平成17	第2	304,000	267,000	371,300
		第3	304,000	267,000	313,300
		第4	304,000	267,000	290,900
	平成18	第1	304,000	267,000	339,000
		第2	304,000	267,000	372,700
		第3	304,000	267,000	421,800
	平成19	第4	304,000	267,000	420,300
第1		304,000	267,000	397,800	
第2		304,000	267,000	413,000	

	平成16	第4	304,000	267,000	438,000
		第1	304,000	267,000	440,100
		第2	304,000	267,000	461,600
		第3	304,000	267,000	475,200
第4	平成17	第4	304,000	267,000	480,900
		第1	304,000	267,000	466,800
		第2	304,000	267,000	482,400
		第3	304,000	267,000	507,400
	平成18	第4	304,000	267,000	513,300
		第1	304,000	267,000	497,600
		第2	304,000	267,000	495,400
		第3	304,000	267,000	530,200
	平成19	第4	304,000	267,000	517,200
		第1	304,000	267,000	494,800
		第2	304,000	267,000	495,600
		第3	304,000	267,000	497,700
	平成20	第4	304,000	267,000	480,500
		第1	305,000	268,000	414,100
		第2	310,000	268,000	387,600
		第3	310,000	268,000	380,400
	平成21	第4	310,000	268,000	368,800
		第1	310,000	268,000	351,300
		第2	310,000	268,000	355,100
		第3	310,000	268,000	364,700
第5	平成22	第4	310,000	268,000	376,200
		第1	310,000	268,000	381,600
		第2	310,000	268,000	360,900
		第3	310,000	268,000	397,400
	平成23	第4	310,000	268,000	424,400
		第1	310,000	268,000	400,700
		第2	310,000	268,000	382,300
		第3	310,000	268,000	397,900
	平成24	第4	310,000	268,000	424,200
		第1	310,000	268,000	402,700
		第2	310,000	268,000	402,100
		第3	310,000	268,000	424,800
	平成25	第4	310,000	268,000	452,700
		第1	320,000	273,000	471,400
		第2	320,000	273,000	494,600
		第3	320,000	273,000	538,900
	平成26	第4	320,000	273,000	542,500
		第1	329,000	275,000	558,400
		第2	329,000	275,000	556,100
		第3	329,000	275,000	591,300
第6	平成27	第4	329,000	275,000	614,000
		第1	332,000	277,000	645,400
		第2	332,000	277,000	664,100
		第3	332,000	277,000	707,700
	平成28	第4	332,000	277,000	768,500
		第1			
		第2			
		第3			

## 2 保証基準価格、合理化目標価格及び平均売買価格の推移(肉用子牛生産者補給金制度(2)褐毛和種)

(単位:円)



肉用子牛生産者補給金制度

2保証基準価格、合理化目標価格及び平均売買価格の推移

(2)褐毛和種

(単位:円)

業対	年度	四半期	保証基準価格	合理化目標価格	平均売買価格
第1	平成2	第1	304,000	267,000	446,200
		第2	304,000	267,000	463,000
		第3	304,000	267,000	495,900
	平成3	第4	304,000	267,000	468,300
		第1	304,000	267,000	438,400
		第2	304,000	267,000	455,600
	平成4	第3	304,000	267,000	470,600
		第4	304,000	267,000	454,000
		第1	304,000	267,000	400,500
	平成5	第2	304,000	267,000	390,100
		第3	304,000	267,000	394,000
		第4	304,000	267,000	354,900
	平成6	第1	280,000	246,000	193,100
		第2	280,000	246,000	211,300
		第3	280,000	246,000	220,300
	平成7	第4	280,000	246,000	213,400
第1		280,000	246,000	223,100	
第2		280,000	246,000	236,000	
平成8	第3	280,000	246,000	259,500	
	第4	280,000	246,000	257,600	
	第1	280,000	246,000	258,300	
平成9	第2	280,000	246,000	284,100	
	第3	280,000	246,000	290,400	
	第4	280,000	246,000	287,600	
平成10	第1	280,000	246,000	298,400	
	第2	280,000	246,000	322,700	
	第3	280,000	246,000	325,000	
平成11	第4	280,000	246,000	305,300	
	第1	280,000	246,000	314,800	
	第2	280,000	246,000	320,600	
平成12	第3	280,000	246,000	309,200	
	第4	280,000	246,000	293,300	
	第1	280,000	246,000	291,300	
平成13	第2	280,000	246,000	286,100	
	第3	280,000	246,000	279,100	
	第4	280,000	246,000	262,600	
平成14	第1	280,000	246,000	249,000	
	第2	280,000	246,000	242,800	
	第3	280,000	246,000	241,400	
平成15	第4	280,000	246,000	251,900	
	第1	280,000	246,000	237,500	
	第2	280,000	246,000	236,200	
平成16	第3	280,000	246,000	267,800	
	第4	280,000	246,000	287,300	
	第1	280,000	246,000	297,000	
平成17	第2	280,000	246,000	294,200	
	第3	280,000	246,000	223,400	
	第4	280,000	246,000	181,200	
平成18	第1	280,000	246,000	269,200	
	第2	280,000	246,000	297,000	
	第3	280,000	246,000	340,700	
平成19	第4	280,000	246,000	326,100	
	第1	280,000	246,000	326,700	
	第2	280,000	246,000	326,000	
平成20	第3	280,000	246,000	335,700	

	平成16	第4	280,000	246,000	333,000
		第1	280,000	246,000	354,400
		第2	280,000	246,000	367,600
		第3	280,000	246,000	370,000
第4	平成17	第4	280,000	246,000	368,200
		第1	280,000	246,000	375,600
		第2	280,000	246,000	371,200
		第3	280,000	246,000	392,200
	平成18	第4	280,000	246,000	383,900
		第1	280,000	246,000	389,500
		第2	280,000	246,000	371,700
		第3	280,000	246,000	386,900
	平成19	第4	280,000	246,000	391,200
		第1	280,000	246,000	349,700
		第2	280,000	246,000	346,100
		第3	280,000	246,000	337,600
	平成20	第4	280,000	246,000	313,400
		第1	281,000	247,000	259,500
		第2	285,000	247,000	242,700
		第3	285,000	247,000	247,800
平成21	第4	285,000	247,000	261,300	
	第1	285,000	247,000	288,600	
	第2	285,000	247,000	284,100	
	第3	285,000	247,000	260,800	
第5	平成22	第4	285,000	247,000	279,100
		第1	285,000	247,000	277,200
		第2	285,000	247,000	301,800
		第3	285,000	247,000	317,800
	平成23	第4	285,000	247,000	332,600
		第1	285,000	247,000	324,700
		第2	285,000	247,000	326,600
		第3	285,000	247,000	307,400
	平成24	第4	285,000	247,000	331,600
		第1	285,000	247,000	349,600
		第2	285,000	247,000	360,800
		第3	285,000	247,000	376,800
	平成25	第4	285,000	247,000	401,800
		第1	292,000	251,000	411,100
		第2	292,000	251,000	427,500
		第3	292,000	251,000	447,000
平成26	第4	292,000	251,000	459,200	
	第1	300,000	253,000	479,200	
	第2	300,000	253,000	496,100	
	第3	300,000	253,000	521,300	
第6	平成27	第4	300,000	253,000	518,600
		第1	303,000	255,000	539,200
		第2	303,000	255,000	573,600
		第3	303,000	255,000	623,300
	平成28	第4	303,000	255,000	691,200
		第1			
		第2			
		第3			



肉用子牛生産者補給金制度

2保証基準価格、合理化目標価格及び平均売買価格の推移

(3)その他の肉専用種

(単位:円)

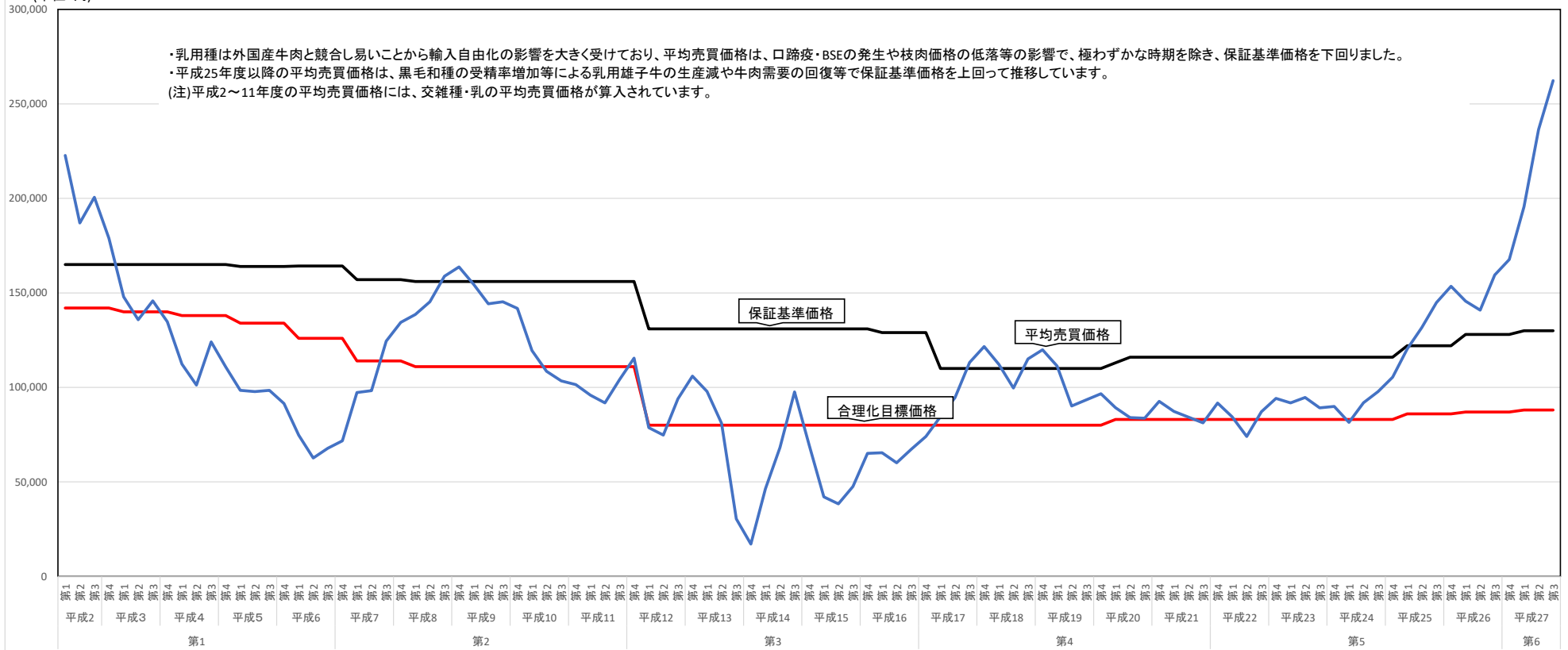
業対	年度	四半期	保証基準価格	合理化目標価格	平均売買価格
第1	平成2	第1	214,000	188,000	225,300
		第2	214,000	188,000	214,200
		第3	214,000	188,000	181,000
	平成3	第4	214,000	188,000	172,900
		第1	214,000	188,000	162,000
		第2	214,000	188,000	169,500
	平成4	第3	214,000	188,000	126,300
		第4	214,000	188,000	128,700
		第1	214,000	183,000	132,300
	平成5	第2	214,000	183,000	139,200
		第3	214,000	183,000	114,100
		第4	214,000	183,000	112,800
	平成6	第1	211,000	173,000	99,300
		第2	211,000	173,000	132,800
		第3	211,000	173,000	92,800
	平成7	第4	211,000	173,000	89,600
第1		208,000	163,000	116,800	
第2		208,000	163,000	128,500	
第2	平成8	第3	208,000	163,000	95,000
		第4	208,000	163,000	108,100
		第1	204,000	153,000	97,800
	平成9	第2	204,000	153,000	124,300
		第3	204,000	153,000	147,000
		第4	204,000	153,000	147,800
	平成10	第1	203,000	150,000	131,100
		第2	203,000	150,000	157,200
		第3	203,000	150,000	168,900
	平成11	第4	203,000	150,000	163,700
		第1	203,000	150,000	156,100
		第2	203,000	150,000	122,900
	平成12	第3	203,000	150,000	132,500
		第4	203,000	150,000	139,700
		第1	202,000	147,000	114,400
	平成13	第2	202,000	147,000	109,500
第3		202,000	147,000	73,500	
第4		202,000	147,000	64,100	
平成14	第1	200,000	141,000	42,100	
	第2	200,000	141,000	60,800	
	第3	200,000	141,000	66,600	
第3	平成15	第4	200,000	141,000	72,600
		第1	200,000	141,000	94,900
		第2	200,000	141,000	96,400
	平成16	第3	200,000	141,000	142,800
		第4	200,000	141,000	144,700
		第1	200,000	141,000	155,400
	平成17	第2	200,000	141,000	150,200
		第3	200,000	141,000	119,400
		第4	200,000	141,000	56,200
	平成18	第1	200,000	141,000	73,200
		第2	200,000	141,000	115,900
		第3	200,000	141,000	204,700
平成19	第4	200,000	141,000	156,000	
	第1	200,000	141,000	167,000	
	第2	200,000	141,000	172,700	
平成20	第3	200,000	141,000	174,400	



	平成16	第4	200,000	141,000	204,300
		第1	200,000	141,000	183,800
		第2	200,000	141,000	208,300
		第3	200,000	141,000	232,600
第4	平成17	第4	200,000	141,000	215,400
		第1	200,000	141,000	201,300
		第2	200,000	141,000	200,900
		第3	200,000	141,000	240,100
	平成18	第4	200,000	141,000	196,900
		第1	200,000	141,000	211,300
		第2	200,000	141,000	195,900
		第3	200,000	141,000	254,400
	平成19	第4	200,000	141,000	260,700
		第1	200,000	141,000	274,100
		第2	200,000	141,000	247,800
		第3	200,000	141,000	276,300
	平成20	第4	200,000	141,000	253,700
		第1	201,000	142,000	252,600
		第2	204,000	142,000	206,600
		第3	204,000	142,000	208,700
平成21	第4	204,000	142,000	227,700	
	第1	204,000	142,000	213,900	
	第2	204,000	142,000	209,500	
	第3	204,000	142,000	145,200	
第5	平成22	第4	204,000	142,000	194,600
		第1	204,000	142,000	168,200
		第2	204,000	142,000	132,900
		第3	204,000	142,000	121,600
	平成23	第4	204,000	142,000	186,200
		第1	204,000	142,000	177,500
		第2	204,000	142,000	102,300
		第3	204,000	142,000	127,300
	平成24	第4	204,000	142,000	152,400
		第1	204,000	142,000	130,100
		第2	204,000	142,000	108,900
		第3	204,000	142,000	137,800
	平成25	第4	204,000	142,000	170,800
		第1	209,000	144,000	244,000
		第2	209,000	144,000	209,400
		第3	209,000	144,000	320,400
平成26	第4	209,000	144,000	278,800	
	第1	215,000	145,000	301,800	
	第2	215,000	145,000	240,700	
	第3	215,000	145,000	377,700	
第6	平成27	第4	215,000	145,000	361,900
		第1	217,000	147,000	338,900
		第2	217,000	147,000	328,900
		第3	217,000	147,000	484,500
	平成28	第4	217,000	147,000	478,200
		第1			
		第2			
		第3			

## 2 保証基準価格、合理化目標価格及び平均売買価格の推移(4)乳用種

(単位:円)



肉用子牛生産者補給金制度

2保証基準価格、合理化目標価格及び平均売買価格の推移

(4)乳用種

(単位:円)

業対	年度	四半期	保証基準価格	合理化目標価格	平均売買価格
第1	平成2	第1	165,000	142,000	222,700
		第2	165,000	142,000	187,000
		第3	165,000	142,000	200,600
	平成3	第4	165,000	142,000	178,900
		第1	165,000	140,000	147,900
		第2	165,000	140,000	135,800
	平成4	第3	165,000	140,000	145,800
		第4	165,000	140,000	134,700
		第1	165,000	138,000	112,400
	平成5	第2	165,000	138,000	101,200
		第3	165,000	138,000	124,100
		第4	165,000	138,000	110,800
	平成6	第1	164,000	134,000	98,400
		第2	164,000	134,000	97,800
		第3	164,000	134,000	98,400
	平成7	第4	164,000	134,000	91,500
第1		164,200	126,000	74,800	
第2		164,200	126,000	62,600	
第2	平成8	第3	164,200	126,000	67,800
		第4	164,200	126,000	71,700
		第1	157,000	114,000	97,300
	平成9	第2	157,000	114,000	98,300
		第3	157,000	114,000	124,500
		第4	157,000	114,000	134,400
	平成10	第1	156,000	111,000	138,600
		第2	156,000	111,000	145,300
		第3	156,000	111,000	158,800
	平成11	第4	156,000	111,000	163,700
		第1	156,000	111,000	154,500
		第2	156,000	111,000	144,200
	平成12	第3	156,000	111,000	145,300
		第4	156,000	111,000	141,800
		第1	156,000	111,000	119,500
	平成13	第2	156,000	111,000	108,500
第3		156,000	111,000	103,400	
第4		156,000	111,000	101,500	
平成14	第1	156,000	111,000	95,900	
	第2	156,000	111,000	91,800	
	第3	156,000	111,000	104,100	
第3	平成15	第4	156,000	111,000	115,500
		第1	131,000	80,000	78,700
		第2	131,000	80,000	74,800
	平成16	第3	131,000	80,000	93,900
		第4	131,000	80,000	106,000
		第1	131,000	80,000	97,900
	平成17	第2	131,000	80,000	81,000
		第3	131,000	80,000	30,400
		第4	131,000	80,000	17,100
	平成18	第1	131,000	80,000	46,300
		第2	131,000	80,000	68,200
		第3	131,000	80,000	97,600
平成19	第4	131,000	80,000	69,600	
	第1	131,000	80,000	42,100	
	第2	131,000	80,000	38,400	
		第3	131,000	80,000	47,600

	平成16	第4	131,000	80,000	65,100
		第1	129,000	80,000	65,400
		第2	129,000	80,000	60,100
		第3	129,000	80,000	67,300
第4	平成17	第4	129,000	80,000	74,000
		第1	110,000	80,000	84,500
		第2	110,000	80,000	94,600
		第3	110,000	80,000	113,200
	平成18	第4	110,000	80,000	121,600
		第1	110,000	80,000	112,200
		第2	110,000	80,000	99,700
		第3	110,000	80,000	115,100
	平成19	第4	110,000	80,000	119,900
		第1	110,000	80,000	111,300
		第2	110,000	80,000	90,200
		第3	110,000	80,000	93,400
	平成20	第4	110,000	80,000	96,600
		第1	113,000	83,000	89,300
		第2	116,000	83,000	84,000
		第3	116,000	83,000	83,700
	平成21	第4	116,000	83,000	92,600
		第1	116,000	83,000	87,300
		第2	116,000	83,000	84,300
		第3	116,000	83,000	81,200
第5	平成22	第4	116,000	83,000	91,700
		第1	116,000	83,000	84,400
		第2	116,000	83,000	74,000
		第3	116,000	83,000	87,100
	平成23	第4	116,000	83,000	94,200
		第1	116,000	83,000	91,800
		第2	116,000	83,000	94,700
		第3	116,000	83,000	89,200
	平成24	第4	116,000	83,000	89,900
		第1	116,000	83,000	81,500
		第2	116,000	83,000	91,900
		第3	116,000	83,000	97,800
	平成25	第4	116,000	83,000	105,400
		第1	122,000	86,000	120,300
		第2	122,000	86,000	131,600
		第3	122,000	86,000	144,900
	平成26	第4	122,000	86,000	153,500
		第1	128,000	87,000	145,600
		第2	128,000	87,000	140,900
		第3	128,000	87,000	159,500
第6	平成27	第4	128,000	87,000	167,700
		第1	130,000	88,000	195,600
		第2	130,000	88,000	236,400
		第3	130,000	88,000	262,300
	平成28	第4	130,000	88,000	239,300
		第1			
		第2			
		第3			

2 保証基準価格、合理化目標価格及び平均売買価格の推移 (肉用子牛生産者補給金制度(5)交雑種・乳)

(単位:円)



肉用子牛生産者補給金制度

2保証基準価格、合理化目標価格及び平均売買価格の推移

(5)交雑種・乳

(単位:円)

業対	年度	四半期	保証基準価格	合理化目標価格	平均売買価格
第1	平成2	第1	165,000	142,000	222,700
		第2	165,000	142,000	187,000
		第3	165,000	142,000	200,600
	平成3	第4	165,000	142,000	178,900
		第1	165,000	140,000	147,900
		第2	165,000	140,000	135,800
	平成4	第3	165,000	140,000	145,800
		第4	165,000	140,000	134,700
		第1	165,000	138,000	112,400
	平成5	第2	165,000	138,000	101,200
		第3	165,000	138,000	124,100
		第4	165,000	138,000	110,800
	平成6	第1	164,000	134,000	98,400
		第2	164,000	134,000	97,800
		第3	164,000	134,000	98,400
	平成7	第4	164,000	134,000	91,500
第1		162,000	126,000	74,800	
第2		162,000	126,000	62,600	
第2	平成8	第3	162,000	126,000	67,800
		第4	162,000	126,000	71,700
		第1	157,000	114,000	97,300
	平成9	第2	157,000	114,000	98,300
		第3	157,000	114,000	124,500
		第4	157,000	114,000	134,400
	平成10	第1	156,000	111,000	138,600
		第2	156,000	111,000	145,300
		第3	156,000	111,000	158,800
	平成11	第4	156,000	111,000	163,700
		第1	156,000	111,000	154,500
		第2	156,000	111,000	144,200
	平成12	第3	156,000	111,000	145,300
		第4	156,000	111,000	141,800
		第1	156,000	111,000	119,500
	平成13	第2	156,000	111,000	108,500
第3		156,000	111,000	103,400	
第4		156,000	111,000	101,500	
平成14	第1	156,000	111,000	95,900	
	第2	156,000	111,000	91,800	
	第3	156,000	111,000	104,100	
第3	平成15	第4	156,000	111,000	115,500
		第1	175,000	135,000	168,000
		第2	175,000	135,000	166,800
	平成16	第3	175,000	135,000	197,500
		第4	175,000	135,000	217,300
		第1	175,000	135,000	215,700
	平成17	第2	175,000	135,000	211,000
		第3	175,000	135,000	114,000
		第4	175,000	135,000	86,700
	平成18	第1	175,000	135,000	157,600
		第2	175,000	135,000	189,400
		第3	175,000	135,000	226,900
平成19	第4	175,000	135,000	209,900	
	第1	175,000	135,000	198,300	
	第2	175,000	135,000	203,400	
平成20	第3	175,000	135,000	215,200	

	平成16	第4	175,000	135,000	228,600
		第1	175,000	135,000	225,300
		第2	175,000	135,000	223,900
		第3	175,000	135,000	229,900
第4	平成17	第4	175,000	135,000	236,100
		第1	175,000	135,000	248,700
		第2	175,000	135,000	249,600
		第3	175,000	135,000	260,000
	平成18	第4	175,000	135,000	270,700
		第1	175,000	135,000	270,500
		第2	175,000	135,000	245,300
		第3	175,000	135,000	258,700
	平成19	第4	175,000	135,000	255,100
		第1	175,000	135,000	175,000
		第2	175,000	135,000	209,300
		第3	175,000	135,000	198,600
	平成20	第4	175,000	135,000	196,800
		第1	178,000	138,000	169,200
		第2	181,000	138,000	142,400
		第3	181,000	138,000	154,100
	平成21	第4	181,000	138,000	186,600
		第1	181,000	138,000	194,700
		第2	181,000	138,000	192,600
		第3	181,000	138,000	218,200
第5	平成22	第4	181,000	138,000	237,000
		第1	181,000	138,000	250,000
		第2	181,000	138,000	245,500
		第3	181,000	138,000	273,600
	平成23	第4	181,000	138,000	276,000
		第1	181,000	138,000	259,500
		第2	181,000	138,000	218,300
		第3	181,000	138,000	227,300
	平成24	第4	181,000	138,000	240,700
		第1	181,000	138,000	218,100
		第2	181,000	138,000	210,500
		第3	181,000	138,000	222,700
	平成25	第4	181,000	138,000	241,200
		第1	188,000	142,000	265,000
		第2	188,000	142,000	285,300
		第3	188,000	142,000	333,500
	平成26	第4	188,000	142,000	322,500
		第1	195,000	143,000	299,300
		第2	195,000	143,000	302,900
		第3	195,000	143,000	346,000
第6	平成27	第4	195,000	143,000	357,400
		第1	199,000	144,000	373,900
		第2	199,000	144,000	377,800
		第3	199,000	144,000	389,800
	平成28	第4	199,000	144,000	392,200
		第1			
		第2			
		第3			