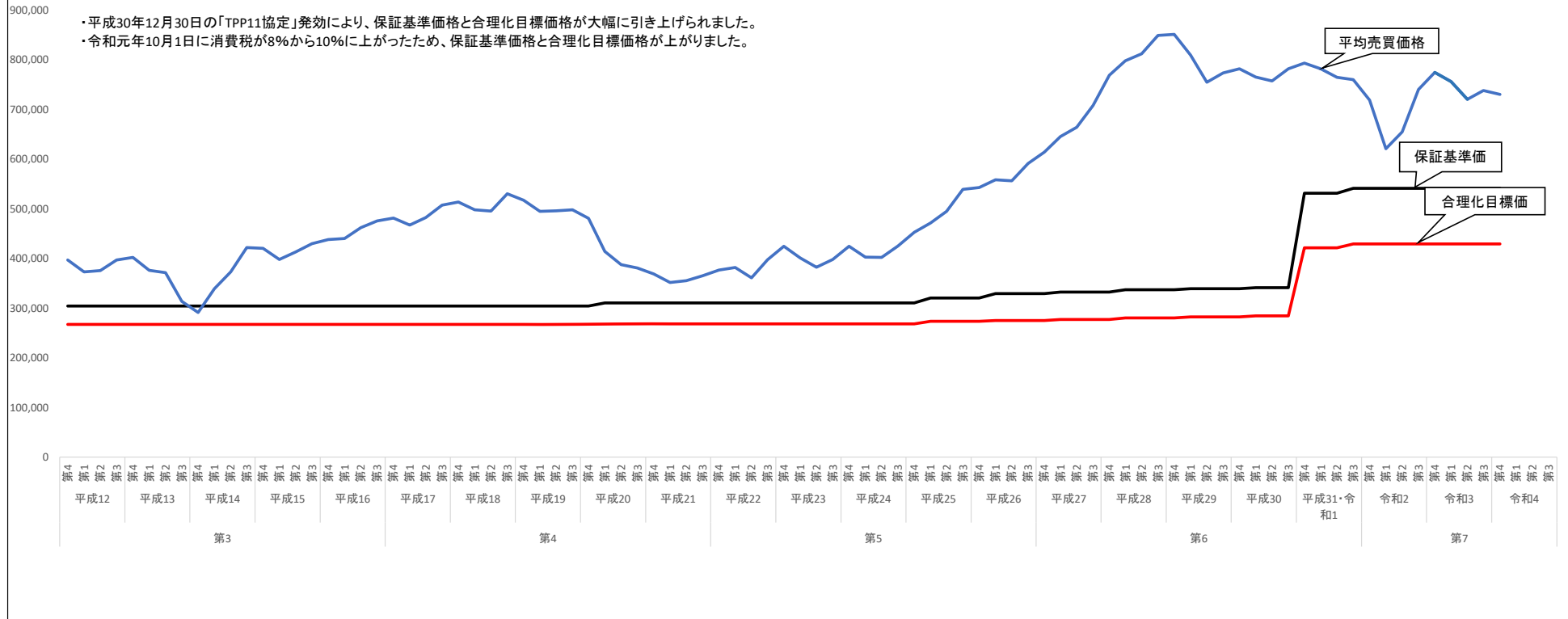


(単位:円)

2 保証基準価格、合理化目標価格及び平均売買価格の推移(1)黒毛和種

<肉用子牛生産者補給金制度>

- ・平成30年12月30日の「TPP11協定」発効により、保証基準価格と合理化目標価格が大幅に引き上げられました。
- ・令和元年10月1日に消費税が8%から10%に上がったため、保証基準価格と合理化目標価格が上がりました。



肉用子牛生産者補給金制度

2保証基準価格、合理化目標価格及び平均売買価格の推移

(1)黒毛和種

(単位:円)

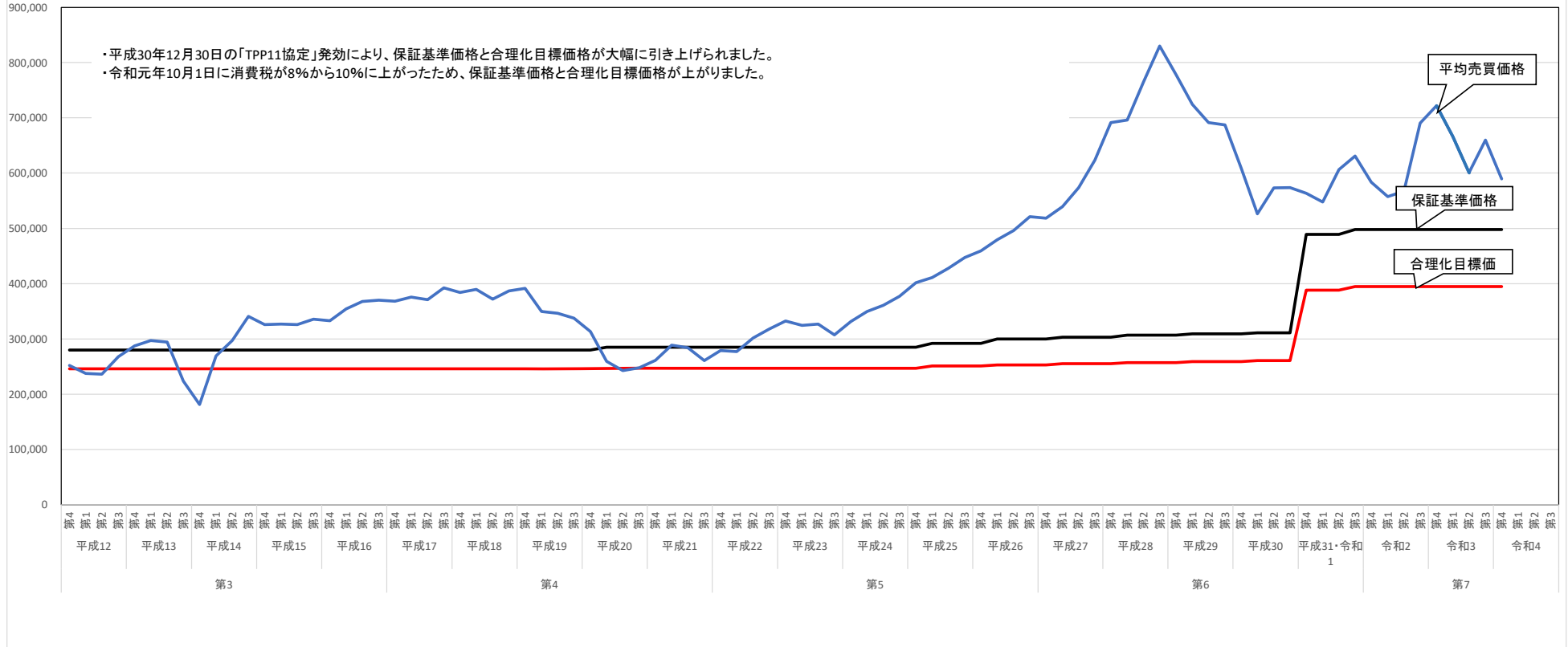
業対	年度	四半期	保証基準価格	合理化目標価格	平均売買価格
第2	平成7	第1	304,000	267,000	328,300
		第2	304,000	267,000	357,700
		第3	304,000	267,000	382,700
	平成8	第4	304,000	267,000	387,100
		第1	304,000	267,000	369,400
		第2	304,000	267,000	363,900
	平成9	第3	304,000	267,000	381,700
		第4	304,000	267,000	386,400
		第1	304,000	267,000	362,300
	平成10	第2	304,000	267,000	365,600
		第3	304,000	267,000	379,000
		第4	304,000	267,000	385,300
	平成11	第1	304,000	267,000	358,800
		第2	304,000	267,000	369,400
		第3	304,000	267,000	383,600
	第3	平成12	第4	304,000	267,000
第1			304,000	267,000	365,800
第2			304,000	267,000	372,200
平成13		第3	304,000	267,000	389,000
		第4	304,000	267,000	396,500
		第1	304,000	267,000	372,900
平成14		第2	304,000	267,000	375,500
		第3	304,000	267,000	396,700
		第4	304,000	267,000	401,800
平成15		第1	304,000	267,000	375,800
		第2	304,000	267,000	371,300
		第3	304,000	267,000	313,300
平成16		第4	304,000	267,000	290,900
		第1	304,000	267,000	339,000
		第2	304,000	267,000	372,700
平成17		第3	304,000	267,000	421,800
	第4	304,000	267,000	420,300	
	第1	304,000	267,000	397,800	
平成18	第2	304,000	267,000	413,000	
	第3	304,000	267,000	429,300	
	第4	304,000	267,000	438,000	
第4	平成19	第1	304,000	267,000	440,100
		第2	304,000	267,000	461,600
		第3	304,000	267,000	475,200
	平成20	第4	304,000	267,000	480,900
		第1	304,000	267,000	466,800
		第2	304,000	267,000	482,400
	平成17	第3	304,000	267,000	507,400
		第4	304,000	267,000	513,300
		第1	304,000	267,000	497,600
	平成18	第2	304,000	267,000	495,400
		第3	304,000	267,000	530,200
		第4	304,000	267,000	517,200
平成19	第1	304,000	267,000	494,800	
	第2	304,000	267,000	495,600	
	第3	304,000	267,000	497,700	
平成20	第4	304,000	267,000	480,500	
	第1	310,000	268,000	414,100	
	第2	310,000	268,000	387,600	
		第3	310,000	268,000	380,400

	平成21	第4	310,000	268,000	368,800
		第1	310,000	268,000	351,300
		第2	310,000	268,000	355,100
		第3	310,000	268,000	364,700
第5	平成22	第4	310,000	268,000	376,200
		第1	310,000	268,000	381,600
		第2	310,000	268,000	360,900
		第3	310,000	268,000	397,400
	平成23	第4	310,000	268,000	424,400
		第1	310,000	268,000	400,700
		第2	310,000	268,000	382,300
		第3	310,000	268,000	397,900
	平成24	第4	310,000	268,000	424,200
		第1	310,000	268,000	402,700
		第2	310,000	268,000	402,100
		第3	310,000	268,000	424,800
	平成25	第4	310,000	268,000	452,700
		第1	320,000	273,000	471,400
		第2	320,000	273,000	494,600
		第3	320,000	273,000	538,900
平成26	第4	320,000	273,000	542,500	
	第1	329,000	275,000	558,400	
	第2	329,000	275,000	556,100	
	第3	329,000	275,000	591,300	
第6	平成27	第4	329,000	275,000	614,000
		第1	332,000	277,000	645,400
		第2	332,000	277,000	664,100
		第3	332,000	277,000	707,700
	平成28	第4	332,000	277,000	768,500
		第1	337,000	280,000	797,900
		第2	337,000	280,000	812,100
		第3	337,000	280,000	849,200
	平成29	第4	337,000	280,000	851,400
		第1	339,000	282,000	809,400
		第2	339,000	282,000	754,800
		第3	339,000	282,000	773,400
	平成30	第4	339,000	282,000	782,000
		第1	341,000	284,000	765,200
		第2	341,000	284,000	757,300
		第3	341,000	284,000	781,800
平成31・令和1	第4	531,000	421,000	793,300	
	第1	531,000	421,000	781,500	
	第2	531,000	421,000	764,300	
	第3	541,000	429,000	759,900	
第7	令和2	第4	541,000	429,000	718,900
		第1	541,000	429,000	620,700
		第2	541,000	429,000	654,800
		第3	541,000	429,000	740,100
	令和3	第4	541,000	429,000	774,500
		第1	541,000	429,000	756,000
		第2	541,000	429,000	720,400
		第3	541,000	429,000	738,100
	令和4	第4	541,000	429,000	730,200
		第1			
		第2			
		第3			

2 保証基準価格、合理化目標価格及び平均売買価格の推移(2)褐毛和種

<肉用子牛生産者補給金制度>

(単位:



肉用子牛生産者補給金制度

2保証基準価格、合理化目標価格及び平均売買価格の推移

(2)褐毛和種

(単位:円)

業対	年度	四半期	保証基準価格	合理化目標価格	平均売買価格
第2	平成7	第1	280,000	246,000	258,300
		第2	280,000	246,000	284,100
		第3	280,000	246,000	290,400
	平成8	第4	280,000	246,000	287,600
		第1	280,000	246,000	298,400
		第2	280,000	246,000	322,700
	平成9	第3	280,000	246,000	325,000
		第4	280,000	246,000	305,300
		第1	280,000	246,000	314,800
	平成10	第2	280,000	246,000	320,600
		第3	280,000	246,000	309,200
		第4	280,000	246,000	293,300
	平成11	第1	280,000	246,000	291,300
		第2	280,000	246,000	286,100
		第3	280,000	246,000	279,100
	第3	平成12	第4	280,000	246,000
第1			280,000	246,000	249,000
第2			280,000	246,000	242,800
平成13		第3	280,000	246,000	241,400
		第4	280,000	246,000	251,900
		第1	280,000	246,000	237,500
平成14		第2	280,000	246,000	236,200
		第3	280,000	246,000	267,800
		第4	280,000	246,000	287,300
平成15		第1	280,000	246,000	297,000
		第2	280,000	246,000	294,200
		第3	280,000	246,000	223,400
平成16		第4	280,000	246,000	181,200
		第1	280,000	246,000	269,200
		第2	280,000	246,000	297,000
平成17		第3	280,000	246,000	340,700
	第4	280,000	246,000	326,100	
	第1	280,000	246,000	326,700	
平成18	第2	280,000	246,000	326,000	
	第3	280,000	246,000	335,700	
	第4	280,000	246,000	333,000	
第4	平成19	第1	280,000	246,000	354,400
		第2	280,000	246,000	367,600
		第3	280,000	246,000	370,000
	平成20	第4	280,000	246,000	368,200
		第1	280,000	246,000	375,600
		第2	280,000	246,000	371,200
	平成17	第3	280,000	246,000	392,200
		第4	280,000	246,000	383,900
		第1	280,000	246,000	389,500
	平成18	第2	280,000	246,000	371,700
		第3	280,000	246,000	386,900
		第4	280,000	246,000	391,200
平成19	第1	280,000	246,000	349,700	
	第2	280,000	246,000	346,100	
	第3	280,000	246,000	337,600	
平成20	第4	280,000	246,000	313,400	
	第1	285,000	247,000	259,500	
	第2	285,000	247,000	242,700	
		第3	285,000	247,000	247,800

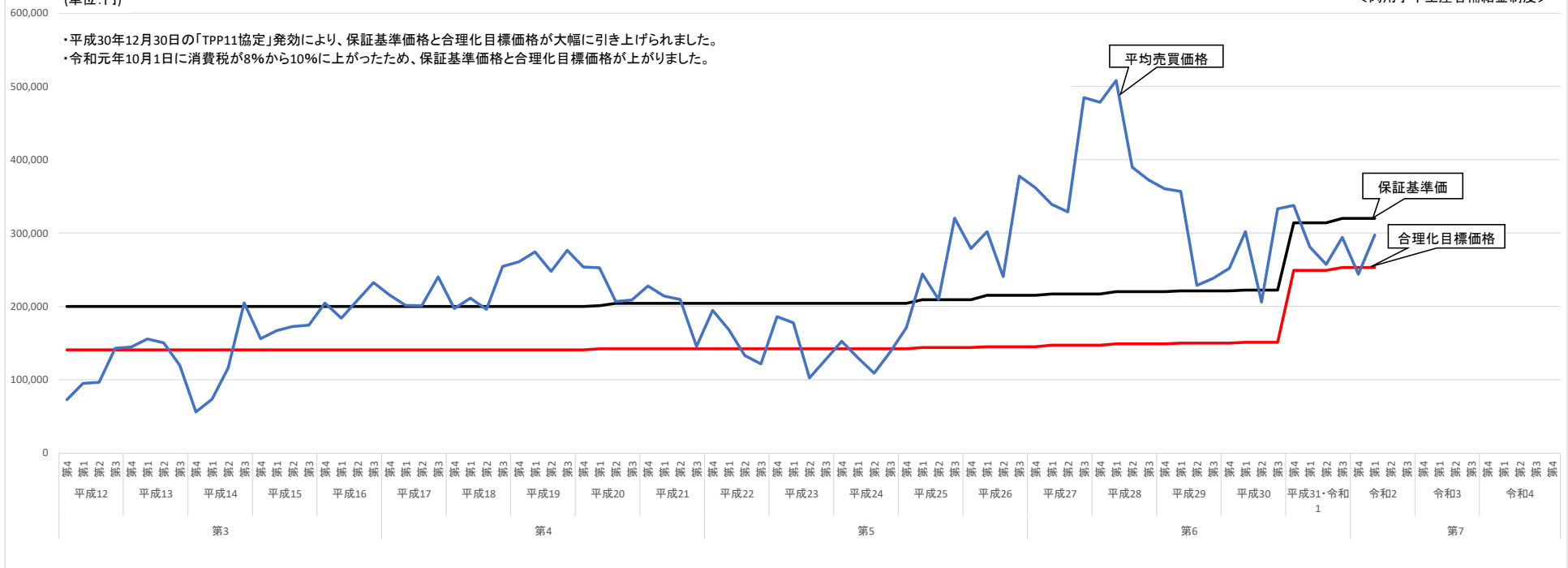
	平成21	第4	285,000	247,000	261,300
		第1	285,000	247,000	288,600
		第2	285,000	247,000	284,100
		第3	285,000	247,000	260,800
第5	平成22	第4	285,000	247,000	279,100
		第1	285,000	247,000	277,200
		第2	285,000	247,000	301,800
		第3	285,000	247,000	317,800
	平成23	第4	285,000	247,000	332,600
		第1	285,000	247,000	324,700
		第2	285,000	247,000	326,600
		第3	285,000	247,000	307,400
	平成24	第4	285,000	247,000	331,600
		第1	285,000	247,000	349,600
		第2	285,000	247,000	360,800
		第3	285,000	247,000	376,800
	平成25	第4	285,000	247,000	401,800
		第1	292,000	251,000	411,100
		第2	292,000	251,000	427,500
		第3	292,000	251,000	447,000
平成26	第4	292,000	251,000	459,200	
	第1	300,000	253,000	479,200	
	第2	300,000	253,000	496,100	
	第3	300,000	253,000	521,300	
第6	平成27	第4	300,000	253,000	518,600
		第1	303,000	255,000	539,200
		第2	303,000	255,000	573,600
		第3	303,000	255,000	623,300
	平成28	第4	303,000	255,000	691,200
		第1	307,000	257,000	695,900
		第2	307,000	257,000	764,800
		第3	307,000	257,000	829,900
	平成29	第4	307,000	257,000	777,600
		第1	309,000	259,000	724,200
		第2	309,000	259,000	691,300
		第3	309,000	259,000	687,100
	平成30	第4	309,000	259,000	609,200
		第1	311,000	261,000	526,200
		第2	311,000	261,000	573,300
		第3	311,000	261,000	573,600
平成31・令和1	第4	489,000	388,000	563,400	
	第1	489,000	388,000	547,700	
	第2	489,000	388,000	606,300	
	第3	498,000	395,000	630,800	
第7	令和2	第4	498,000	395,000	583,500
		第1	498,000	395,000	557,500
		第2	498,000	395,000	567,400
		第3	498,000	395,000	690,300
	令和3	第4	498,000	395,000	721,900
		第1	498,000	395,000	666,300
		第2	498,000	395,000	600,500
		第3	498,000	395,000	659,800
	令和4	第4	498,000	395,000	589,500
		第1			
		第2			
		第3			

2 保証基準価格、合理化目標価格及び平均売買価格の推移(3)その他の肉専用種

<肉用子牛生産者補給金制度>

(単位:円)

- 平成30年12月30日の「TPP11協定」発効により、保証基準価格と合理化目標価格が大幅に引き上げられました。
- 令和元年10月1日に消費税が8%から10%に上がったため、保証基準価格と合理化目標価格が上がりました。



肉用子牛生産者補給金制度

2保証基準価格、合理化目標価格及び平均売買価格の推移

(3)その他の肉専用種

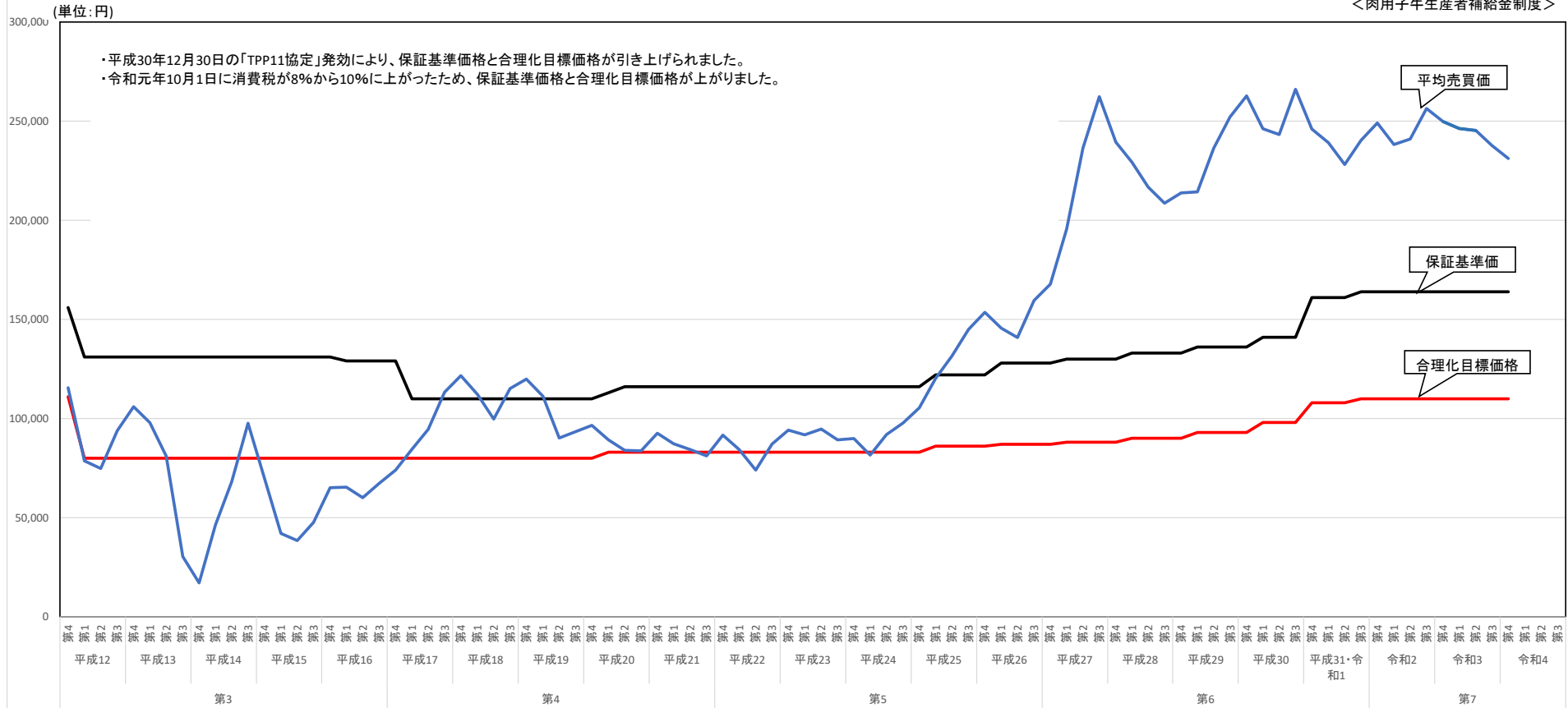
(単位:円)

業対	年度	四半期	保証基準価格	合理化目標価格	平均売買価格
第2	平成7	第1	204,000	153,000	97,800
		第2	204,000	153,000	124,300
		第3	204,000	153,000	147,000
	平成8	第4	204,000	153,000	147,800
		第1	203,000	150,000	131,100
		第2	203,000	150,000	157,200
	平成9	第3	203,000	150,000	168,900
		第4	203,000	150,000	163,700
		第1	203,000	150,000	156,100
	平成10	第2	203,000	150,000	122,900
		第3	203,000	150,000	132,500
		第4	203,000	150,000	139,700
	平成11	第1	202,000	147,000	114,400
		第2	202,000	147,000	109,500
		第3	202,000	147,000	73,500
	第3	平成12	第4	202,000	147,000
第1			200,000	141,000	42,100
第2			200,000	141,000	60,800
平成13		第3	200,000	141,000	66,600
		第4	200,000	141,000	72,600
		第1	200,000	141,000	94,900
平成14		第2	200,000	141,000	96,400
		第3	200,000	141,000	142,800
		第4	200,000	141,000	144,700
平成15		第1	200,000	141,000	155,400
		第2	200,000	141,000	150,200
		第3	200,000	141,000	119,400
平成16		第4	200,000	141,000	56,200
		第1	200,000	141,000	73,200
		第2	200,000	141,000	115,900
平成17		第3	200,000	141,000	204,700
	第4	200,000	141,000	156,000	
	第1	200,000	141,000	167,000	
平成18	第2	200,000	141,000	172,700	
	第3	200,000	141,000	174,400	
	第4	200,000	141,000	204,300	
第4	平成19	第1	200,000	141,000	183,800
		第2	200,000	141,000	208,300
		第3	200,000	141,000	232,600
	平成20	第4	200,000	141,000	215,400
		第1	200,000	141,000	201,300
		第2	200,000	141,000	200,900
	平成17	第3	200,000	141,000	240,100
		第4	200,000	141,000	196,900
		第1	200,000	141,000	211,300
	平成18	第2	200,000	141,000	195,900
		第3	200,000	141,000	254,400
		第4	200,000	141,000	260,700
平成19	第1	200,000	141,000	274,100	
	第2	200,000	141,000	247,800	
	第3	200,000	141,000	276,300	
平成20	第4	200,000	141,000	253,700	
	第1	201,000	142,000	252,600	
	第2	204,000	142,000	206,600	
		第3	204,000	142,000	208,700

	平成21	第4	204,000	142,000	227,700
		第1	204,000	142,000	213,900
		第2	204,000	142,000	209,500
		第3	204,000	142,000	145,200
第5	平成22	第4	204,000	142,000	194,600
		第1	204,000	142,000	168,200
		第2	204,000	142,000	132,900
		第3	204,000	142,000	121,600
	平成23	第4	204,000	142,000	186,200
		第1	204,000	142,000	177,500
		第2	204,000	142,000	102,300
		第3	204,000	142,000	127,300
	平成24	第4	204,000	142,000	152,400
		第1	204,000	142,000	130,100
		第2	204,000	142,000	108,900
		第3	204,000	142,000	137,800
	平成25	第4	204,000	142,000	170,800
		第1	209,000	144,000	244,000
		第2	209,000	144,000	209,400
		第3	209,000	144,000	320,400
	平成26	第4	209,000	144,000	278,800
		第1	215,000	145,000	301,800
		第2	215,000	145,000	240,700
		第3	215,000	145,000	377,700
第6	平成27	第4	215,000	145,000	361,900
		第1	217,000	147,000	338,900
		第2	217,000	147,000	328,900
		第3	217,000	147,000	484,500
	平成28	第4	217,000	147,000	478,200
		第1	220,000	149,000	508,100
		第2	220,000	149,000	389,600
		第3	220,000	149,000	372,500
	平成29	第4	220,000	149,000	360,200
		第1	221,000	150,000	356,900
		第2	221,000	150,000	228,500
		第3	221,000	150,000	238,200
	平成30	第4	221,000	150,000	252,000
		第1	222,000	151,000	301,700
		第2	222,000	151,000	206,000
		第3	222,000	151,000	332,900
	平成31・令和1	第4	314,000	249,000	337,600
		第1	314,000	249,000	280,800
		第2	314,000	249,000	257,400
		第3	320,000	253,000	294,100
第7	令和2	第4	320,000	253,000	243,900
		第1	320,000	253,000	297,300
		第2			
		第3			
	令和3	第4	320,000	253,000	311,800
		第1			
		第2			
		第3			
	令和4	第4			
		第1			
第2					
第3					
		第4			

2 保証基準価格、合理化目標価格及び平均売買価格の推移(4)乳用種

<肉用子牛生産者補給金制度>



肉用子牛生産者補給金制度

2保証基準価格、合理化目標価格及び平均売買価格の推移

(4)乳用種

(単位:円)

業対	年度	四半期	保証基準価格	合理化目標価格	平均売買価格
第2	平成7	第1	157,000	114,000	97,300
		第2	157,000	114,000	98,300
		第3	157,000	114,000	124,500
	平成8	第4	157,000	114,000	134,400
		第1	156,000	111,000	138,600
		第2	156,000	111,000	145,300
	平成9	第3	156,000	111,000	158,800
		第4	156,000	111,000	163,700
		第1	156,000	111,000	154,500
	平成10	第2	156,000	111,000	144,200
		第3	156,000	111,000	145,300
		第4	156,000	111,000	141,800
	平成11	第1	156,000	111,000	119,500
		第2	156,000	111,000	108,500
		第3	156,000	111,000	103,400
	第3	平成12	第4	156,000	111,000
第1			156,000	111,000	95,900
第2			156,000	111,000	91,800
平成13		第3	156,000	111,000	104,100
		第4	156,000	111,000	115,500
		第1	131,000	80,000	78,700
平成14		第2	131,000	80,000	74,800
		第3	131,000	80,000	93,900
		第4	131,000	80,000	106,000
平成15		第1	131,000	80,000	97,900
		第2	131,000	80,000	81,000
		第3	131,000	80,000	30,400
平成16		第4	131,000	80,000	17,100
		第1	131,000	80,000	46,300
		第2	131,000	80,000	68,200
平成17		第3	131,000	80,000	97,600
	第4	131,000	80,000	69,600	
	第1	131,000	80,000	42,100	
平成18	第2	131,000	80,000	38,400	
	第3	131,000	80,000	47,600	
	第4	131,000	80,000	65,100	
第4	平成19	第1	129,000	80,000	65,400
		第2	129,000	80,000	60,100
		第3	129,000	80,000	67,300
	平成20	第4	129,000	80,000	74,000
		第1	110,000	80,000	84,500
		第2	110,000	80,000	94,600
	平成17	第3	110,000	80,000	113,200
		第4	110,000	80,000	121,600
		第1	110,000	80,000	112,200
	平成18	第2	110,000	80,000	99,700
		第3	110,000	80,000	115,100
		第4	110,000	80,000	119,900
	平成19	第1	110,000	80,000	111,300
		第2	110,000	80,000	90,200
		第3	110,000	80,000	93,400
	平成20	第4	110,000	80,000	96,600
第1		113,000	83,000	89,300	
第2		116,000	83,000	84,000	
		第3	116,000	83,000	83,700

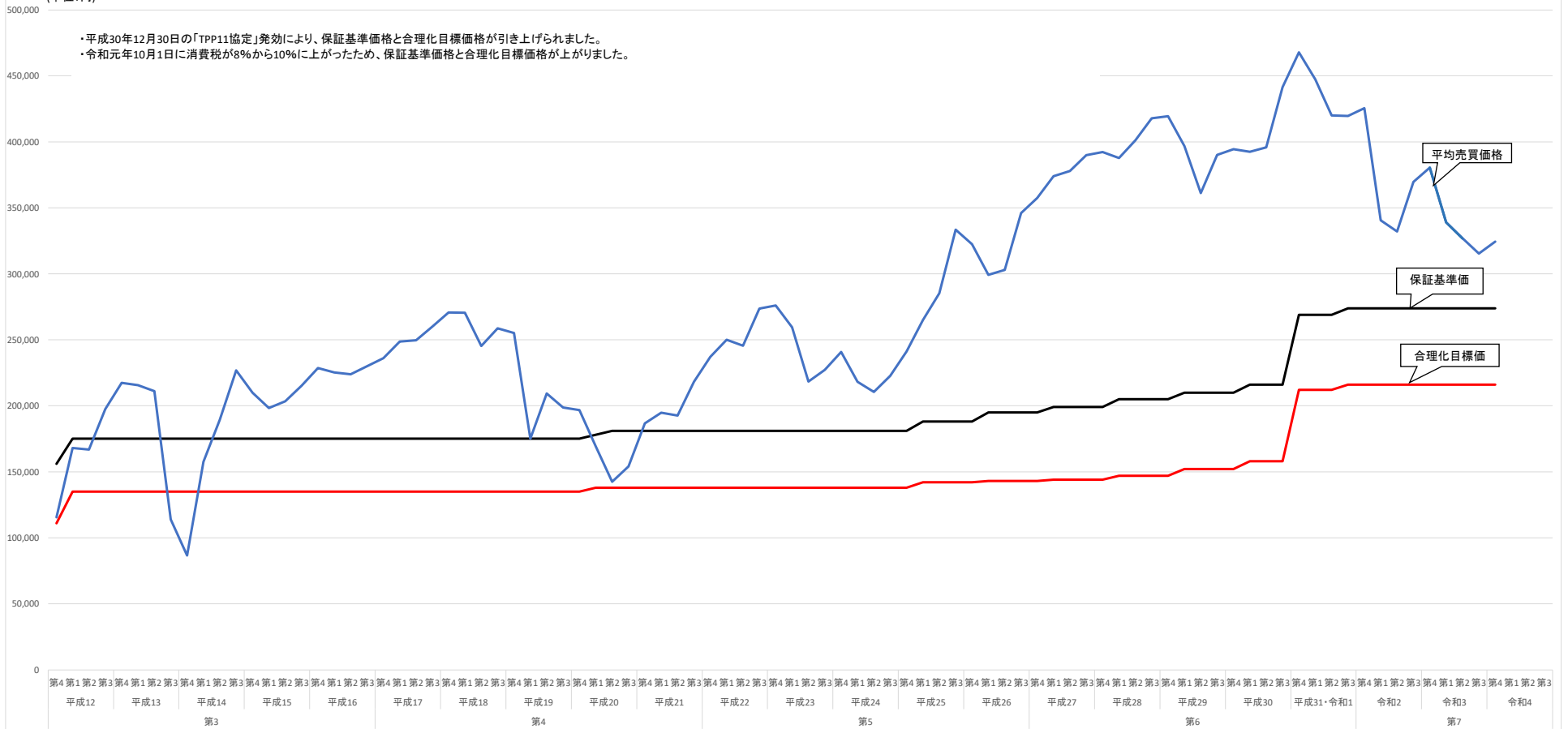
	平成21	第4	116,000	83,000	92,600
		第1	116,000	83,000	87,300
		第2	116,000	83,000	84,300
		第3	116,000	83,000	81,200
第5	平成22	第4	116,000	83,000	91,700
		第1	116,000	83,000	84,400
		第2	116,000	83,000	74,000
		第3	116,000	83,000	87,100
	平成23	第4	116,000	83,000	94,200
		第1	116,000	83,000	91,800
		第2	116,000	83,000	94,700
		第3	116,000	83,000	89,200
	平成24	第4	116,000	83,000	89,900
		第1	116,000	83,000	81,500
		第2	116,000	83,000	91,900
		第3	116,000	83,000	97,800
	平成25	第4	116,000	83,000	105,400
		第1	122,000	86,000	120,300
		第2	122,000	86,000	131,600
		第3	122,000	86,000	144,900
	平成26	第4	122,000	86,000	153,500
		第1	128,000	87,000	145,600
		第2	128,000	87,000	140,900
		第3	128,000	87,000	159,500
第6	平成27	第4	128,000	87,000	167,700
		第1	130,000	88,000	195,600
		第2	130,000	88,000	236,400
		第3	130,000	88,000	262,300
	平成28	第4	130,000	88,000	239,300
		第1	133,000	90,000	229,300
		第2	133,000	90,000	216,700
		第3	133,000	90,000	208,600
	平成29	第4	133,000	90,000	213,800
		第1	136,000	93,000	214,300
		第2	136,000	93,000	236,300
		第3	136,000	93,000	252,100
	平成30	第4	136,000	93,000	262,700
		第1	141,000	98,000	246,100
		第2	141,000	98,000	243,200
		第3	141,000	98,000	266,100
	平成31・令和1	第4	161,000	108,000	246,000
		第1	161,000	108,000	239,100
		第2	161,000	108,000	228,100
		第3	164,000	110,000	240,300
第7	令和2	第4	164,000	110,000	249,100
		第1	164,000	110,000	238,200
		第2	164,000	110,000	241,000
		第3	164,000	110,000	256,400
	令和3	第4	164,000	110,000	249,800
		第1	164,000	110,000	246,300
		第2	164,000	110,000	245,300
		第3	164,000	110,000	237,600
	令和4	第4	164,000	110,000	231,200
		第1			
		第2			
		第3			

2 保証基準価格、合理化目標価格及び平均売買価格の推移(5)交雑種・乳

<肉用子牛生産者補給金制度>

(単位:円)

- ・平成30年12月30日の「TPP11協定」発効により、保証基準価格と合理化目標価格が引き上げられました。
- ・令和元年10月1日に消費税が8%から10%に上がったため、保証基準価格と合理化目標価格が上がりました。



肉用子牛生産者補給金制度

2保証基準価格、合理化目標価格及び平均売買価格の推移

(5)交雑種・乳

(単位:円)

業対	年度	四半期	保証基準価格	合理化目標価格	平均売買価格
第2	平成7	第1	157,000	114,000	222,700
		第2	157,000	114,000	97,300
		第3	157,000	114,000	98,300
	平成8	第4	157,000	114,000	124,500
		第1	156,000	111,000	134,400
		第2	156,000	111,000	138,600
	平成9	第3	156,000	111,000	145,300
		第4	156,000	111,000	158,800
		第1	156,000	111,000	163,700
	平成10	第2	156,000	111,000	154,500
		第3	156,000	111,000	144,200
		第4	156,000	111,000	145,300
	平成11	第1	156,000	111,000	141,800
		第2	156,000	111,000	119,500
		第3	156,000	111,000	108,500
	第3	平成12	第4	156,000	111,000
第1			156,000	111,000	101,500
第2			156,000	111,000	95,900
平成13		第3	156,000	111,000	91,800
		第4	156,000	111,000	115,500
		第1	175,000	135,000	168,000
平成14		第2	175,000	135,000	166,800
		第3	175,000	135,000	197,500
		第4	175,000	135,000	217,300
平成15		第1	175,000	135,000	215,700
		第2	175,000	135,000	211,000
		第3	175,000	135,000	114,000
平成16		第4	175,000	135,000	86,700
		第1	175,000	135,000	157,600
		第2	175,000	135,000	189,400
平成17		第3	175,000	135,000	226,900
	第4	175,000	135,000	209,900	
	第1	175,000	135,000	198,300	
平成18	第2	175,000	135,000	203,400	
	第3	175,000	135,000	215,200	
	第4	175,000	135,000	228,600	
第4	平成19	第1	175,000	135,000	225,300
		第2	175,000	135,000	223,900
		第3	175,000	135,000	229,900
	平成20	第4	175,000	135,000	236,100
		第1	175,000	135,000	248,700
		第2	175,000	135,000	249,600
	平成17	第3	175,000	135,000	260,000
		第4	175,000	135,000	270,700
		第1	175,000	135,000	270,500
	平成18	第2	175,000	135,000	245,300
		第3	175,000	135,000	258,700
		第4	175,000	135,000	255,100
	平成19	第1	175,000	135,000	175,000
		第2	175,000	135,000	209,300
		第3	175,000	135,000	198,600
	平成20	第4	175,000	135,000	196,800
第1		178,000	138,000	169,200	
第2		181,000	138,000	142,400	
		第3	181,000	138,000	154,100

	平成21	第4	181,000	138,000	186,600
		第1	181,000	138,000	194,700
		第2	181,000	138,000	192,600
		第3	181,000	138,000	218,200
第5	平成22	第4	181,000	138,000	237,000
		第1	181,000	138,000	250,000
		第2	181,000	138,000	245,500
		第3	181,000	138,000	273,600
	平成23	第4	181,000	138,000	276,000
		第1	181,000	138,000	259,500
		第2	181,000	138,000	218,300
		第3	181,000	138,000	227,300
	平成24	第4	181,000	138,000	240,700
		第1	181,000	138,000	218,100
		第2	181,000	138,000	210,500
		第3	181,000	138,000	222,700
	平成25	第4	181,000	138,000	241,200
		第1	188,000	142,000	265,000
		第2	188,000	142,000	285,300
		第3	188,000	142,000	333,500
平成26	第4	188,000	142,000	322,500	
	第1	195,000	143,000	299,300	
	第2	195,000	143,000	302,900	
	第3	195,000	143,000	346,000	
第6	平成27	第4	195,000	143,000	357,400
		第1	199,000	144,000	373,900
		第2	199,000	144,000	377,800
		第3	199,000	144,000	389,800
	平成28	第4	199,000	144,000	392,200
		第1	205,000	147,000	387,800
		第2	205,000	147,000	401,200
		第3	205,000	147,000	417,900
	平成29	第4	205,000	147,000	419,300
		第1	210,000	152,000	396,700
		第2	210,000	152,000	361,100
		第3	210,000	152,000	390,000
	平成30	第4	210,000	152,000	394,500
		第1	216,000	158,000	392,400
		第2	216,000	158,000	395,700
		第3	216,000	158,000	441,400
平成31・令和1	第4	269,000	212,000	467,900	
	第1	269,000	212,000	447,400	
	第2	269,000	212,000	420,000	
	第3	274,000	216,000	419,600	
第7	令和2	第4	274,000	216,000	425,400
		第1	274,000	216,000	340,500
		第2	274,000	216,000	332,000
		第3	274,000	216,000	369,700
	令和3	第4	274,000	216,000	380,500
		第1	274,000	216,000	339,000
		第2	274,000	216,000	326,900
		第3	274,000	216,000	315,400
	令和4	第4	274,000	216,000	324,400
		第1			
		第2			
		第3			